










Übersicht der vorläufigen Wahlergebnisse für die Ortsteilräte

Ortsteil-/Ortschaftsratswahl 26.05.2024 - Endgültiges Ergebnis

Ortsteil/Ortschaft 001 Berteroda

Erfassungsstand	1 von 1	Stimmbezirk/en
Wahlberechtigte	83	(ohne Wahrschein: 76 / mit Wahrschein: 7)
Wähler	63	
Wahlbeteiligung	75,9 %	
Ungültige Stimmabgaben	9	
Gültige Stimmabgaben	54	
Gültige Stimmen	101	

Lfd. Nr.	Wahlvorschlag	Stimmen	Sitze	%	Stimmenverteilung
<i>Mehrheitswahl</i>					
1	Happel, Constanze (Berteroda)	41	1	40,6	
2	Kranch, Carsten (Berteroda)	30	1	29,7	
3	Heyde, Christoph	10	1	9,9	
4	Herwig, Cornelius	9	1	8,9	
5	Bätzel, Hendrik	7	-	6,9	
6	Schrumpf, Herbert	1	-	1,0	
7	Rindt, Margit	1	-	1,0	
8	Ruppert, Nils	1	-	1,0	
9	Dittmar, Sven	1	-	1,0	

Ortsteil-/Ortschaftsratswahl 26.05.2024 - Endgültiges Ergebnis

Ortsteil/Ortschaft 002 Hötzelsroda





Erfassungsstand 3 von 3 Stimmbezirk/en
 Wahlberechtigte 1 093 (ohne Wahlschein: 902 / mit Wahlschein: 191)
 Wähler 706
Wahlbeteiligung 64,6 %
 Ungültige Stimmabgaben 46
 Gültige Stimmabgaben 660
 Gültige Stimmen 1 593

Lfd. Nr.	Wahlvorschlag	Stimmen	Sitze	%	Stimmenverteilung
<i>Mehrheitswahl</i>					
1	Artschwager, Andreas (Hötzelsroda)	281	1	17,6	
2	Keller, Simone (Hötzelsroda)	258	1	16,2	
3	Nitschke, Waldimar (Hötzelsroda)	214	1	13,4	
4	Schilling, Katrin (Hötzelsroda)	192	1	12,1	
5	Schlamm, Gisela (Hötzelsroda)	290	1	18,2	
6	Zucker, Steffen (Hötzelsroda)	314	1	19,7	
7	Kupke, Barbara	16	1	1,0	
8	Winkler, Franziska	6	1	0,4	
9	Weise, Stefan	4	-	0,3	
10	Büchner, Jörg	3	-	0,2	
11	Niebergall, Stefan	2	-	0,1	
12	Dietzel, Sascha	2	-	0,1	
13	Herrmann, Gabi	1	-	0,1	
14	Rohrbach, Sebastian	1	-	0,1	
15	Schiek, Mathias	1	-	0,1	
16	Kluge, Sebastian	1	-	0,1	
17	Fischer, André	1	-	0,1	
18	Kirwitz, Andreas	1	-	0,1	
19	Zellmann, Gerhard	1	-	0,1	
20	Felsberg, Karin	1	-	0,1	
21	Sonstige	3	-	0,2	

Ortsteil-/Ortschaftsratswahl 26.05.2024 - Endgültiges Ergebnis

Ortsteil/Ortschaft 003 Madelungen














Erfassungsstand 2 von 2 Stimmbezirk/en
Wahlberechtigte 306 (ohne Wahlschein: 252 / mit Wahlschein: 54)
Wähler 210
Wahlbeteiligung 68,6 %
Ungültige Stimmabgaben 14
Gültige Stimmabgaben 196
Gültige Stimmen 447

Lfd. Nr.	Wahlvorschlag	Stimmen	Sitze	%	Stimmenverteilung
<i>Mehrheitswahl</i>					
1	Grimm, Andreas (Madelungen)	104	1	23,3	
2	Günter, Steve (Madelungen)	116	1	26,0	
3	Gutsche, Daniel (Madelungen)	90	1	20,1	
4	Krausse, Janine (Madelungen)	137	1	30,6	

Ortsteil-/Ortschaftsratswahl 26.05.2024 - Endgültiges Ergebnis

Ortsteil/Ortschaft 004 Neuenhof-Hörschel









Erfassungsstand	3 von 3	Stimmbezirk/en
Wahlberechtigte	539	(ohne Wahlschein: 404 / mit Wahlschein: 135)
Wähler	389	
Wahlbeteiligung	72,2 %	
Ungültige Stimmabgaben	6	
Gültige Stimmabgaben	383	
Gültige Stimmen	1 015	

Lfd. Nr.	Wahlvorschlag	Stimmen	Sitze	%	Stimmenverteilung
<i>Mehrheitswahl</i>					
1	Deiß, Marco (Neuenhof-Hörschel)	122	1	12,0	
2	Deiß, Wilhelm Konrad (Neuenhof-Hörschel)	66	-	6,5	
3	Häring, Heiko (Neuenhof-Hörschel)	86	1	8,5	
4	Dr. Hell, Christian (Neuenhof-Hörschel)	82	1	8,1	
5	Herter, Andreas (Neuenhof-Hörschel)	65	-	6,4	
6	Krey, Karsten (Neuenhof-Hörschel)	94	1	9,3	
7	Leischner, Sandro (Neuenhof-Hörschel)	105	1	10,3	
8	Liebau, Jens (Neuenhof-Hörschel)	52	-	5,1	
9	Luhn, Matthias (Neuenhof-Hörschel)	55	-	5,4	
10	Müller, Daniela (Neuenhof-Hörschel)	51	-	5,0	
11	Seifert, Martin (Neuenhof-Hörschel)	74	-	7,3	
12	Stegmann, Kristin (Neuenhof-Hörschel)	71	-	7,0	
13	Weghenkel, Marco (Neuenhof-Hörschel)	92	1	9,1	

Ortsteil-/Ortschaftsratswahl 26.05.2024 - Endgültiges Ergebnis

Ortsteil/Ortschaft 005 Neukirchen







Erfassungsstand	2 von 2	Stimmbezirk/en
Wahlberechtigte	442	(ohne Wahlschein: 365 / mit Wahlschein: 77)
Wähler	326	
Wahlbeteiligung	73,8 %	
Ungültige Stimmabgaben	10	
Gültige Stimmabgaben	316	
Gültige Stimmen	863	

Lfd. Nr.	Wahlvorschlag	Stimmen	Sitze	%	Stimmenverteilung
<i>Mehrheitswahl</i>					
1	Bätzel, Ingo (Neukirchen)	151	1	17,5	
2	Beck, Torsten (Neukirchen)	145	1	16,8	
3	Eichhorn, Thomas (Neukirchen)	74	-	8,6	
4	Faude, Christian (Neukirchen)	78	1	9,0	
5	Felsberg, Pascal (Neukirchen)	100	1	11,6	
6	Filler, Torsten (Neukirchen)	89	1	10,3	
7	Fischer, Daniel (Neukirchen)	69	-	8,0	
8	Schürmann, Doreen (Neukirchen)	157	1	18,2	

Ortsteil-/Ortschaftsratswahl 26.05.2024 - Endgültiges Ergebnis

Ortsteil/Ortschaft 006 Stedtfeld







Erfassungsstand	2 von 2	Stimmbezirk/en
Wahlberechtigte	636	(ohne Wahlschein: 501 / mit Wahlschein: 135)
Wähler	431	
Wahlbeteiligung	67,8 %	
Ungültige Stimmabgaben	22	
Gültige Stimmabgaben	409	
Gültige Stimmen	1 045	

Lfd. Nr.	Wahlvorschlag	Stimmen	Sitze	%	Stimmenverteilung
					<i>Mehrheitswahl</i>
1	Bücking, Sabrina (Stedtfeld)	224	1	21,4	
2	Döring, Léon (Stedtfeld)	206	1	19,7	
3	Grahmann, Kai (Stedtfeld)	118	1	11,3	
4	Heim, Andreas (Stedtfeld)	163	1	15,6	
5	Schmidt, Martin (Stedtfeld)	118	1	11,3	
6	Sode, Ralf (Stedtfeld)	216	1	20,7	

Ortsteil-/Ortschaftsratswahl 26.05.2024 - Endgültiges Ergebnis

Ortsteil/Ortschaft 007 Stockhausen




















Erfassungsstand	2 von 2	Stimmbezirk/en
Wahlberechtigte	593	(ohne Wahlschein: 475 / mit Wahlschein: 118)
Wähler	400	
Wahlbeteiligung	67,5 %	
Ungültige Stimmabgaben	14	
Gültige Stimmabgaben	386	
Gültige Stimmen	952	

Lfd. Nr.	Wahlvorschlag	Stimmen	Sitze	%	Stimmenverteilung
<i>Mehrheitswahl</i>					
1	Heß, Tobias (Stockhausen)	147	1	15,4	
2	Koch, Jürgen (Stockhausen)	141	1	14,8	
3	Koch, Michael (Stockhausen)	140	1	14,7	
4	Kranch, Sebastian (Stockhausen)	123	1	12,9	
5	Dr. Menzel, Elke (Stockhausen)	189	1	19,9	
6	Schaarschmidt, Maria (Stockhausen)	212	1	22,3	

Ortsteil-/Ortschaftsratswahl 26.05.2024 - Endgültiges Ergebnis

Ortsteil/Ortschaft 008 Stregda





Erfassungsstand 3 von 3 Stimmbezirk/en
 Wahlberechtigte 1 186 (ohne Wahlschein: 942 / mit Wahlschein: 244)
 Wähler 836
Wahlbeteiligung 70,5 %
 Ungültige Stimmabgaben 43
 Gültige Stimmabgaben 793
 Gültige Stimmen 1 934

Lfd. Nr.	Wahlvorschlag	Stimmen	Sitze	%	Stimmenverteilung
<i>Mehrheitswahl</i>					
1	Galles, Daniel (Stregda)	174	1	9,0	
2	Helling, Kathrin (Stregda)	215	1	11,1	
3	Lindenlaub, Gunder (Stregda)	391	1	20,2	
4	Schäfer, Martin (Stregda)	82	1	4,2	
5	Senf, Steffen (Stregda)	396	1	20,5	
6	Seyfarth, Andrea (Stregda)	309	1	16,0	
7	Vogt, Patrick (Stregda)	346	1	17,9	
8	Strüver, Marcus	6	1	0,3	
9	Mankel, Babett	3	-	0,2	
10	Lindenlaub, Gerd	2	-	0,1	
11	Csincsura-Köhler, Robert	2	-	0,1	
12	Reinhardt, René	1	-	0,1	
13	Jungk, Hartwig	1	-	0,1	
14	Gille, Joachim	1	-	0,1	
15	Grüneward, Josie Sophie	1	-	0,1	
16	Bunge, Stefanie	1	-	0,1	
17	Patz, Benjamin	1	-	0,1	
18	Pauli, Dominik	1	-	0,1	
19	Kalb, Joachim	1	-	0,1	

Ortsteil-/Ortschaftsratswahl 26.05.2024 - Endgültiges Ergebnis

Ortsteil/Ortschaft 009 Wartha-Göringen

Erfassungsstand 2 von 2 Stimmbezirk/en
Wahlberechtigte 169 (ohne Wahrschein: 99 / mit Wahrschein: 70)
Wähler 144
Wahlbeteiligung 85,2 %
Ungültige Stimmabgaben 5
Gültige Stimmabgaben 139
Gültige Stimmen 349

Lfd. Nr.	Wahlvorschlag	Stimmen	Sitze	%	Stimmenverteilung
<i>Mehrheitswahl</i>					
1	Deubner, Ralf (Wartha-Göringen)	65	1	18,6	
2	Erdmann, Mario (Wartha-Göringen)	59	-	16,9	
3	Kircher, Daniel (Wartha-Göringen)	76	1	21,8	
4	Schaub, Marcus (Wartha-Göringen)	70	1	20,1	
5	Dr. Sode, Björn (Wartha-Göringen)	79	1	22,6	